


REGOLE TECNICHE VERTICALI

Capitolo V.5: Attività ricettive turistico-alberghiere

Scopo e campo di applicazione.....
Classificazioni.....
Profili di rischio.....
Strategia antincendio.....
Vani degli ascensori.....
Opere da costruzione con un numero di posti letto non superiore a 25



V 5.1 **Scopo e campo di applicazione**

1. La presente regola tecnica verticale reca norme tecniche di prevenzione incendi riguardanti le seguenti attività ricettive turistico – alberghiere, con oltre 25 posti letto: alberghi, pensioni, motel, villaggi albergo, residenze turistico - alberghiere, studentati, alloggi agrituristici, ostelli per la gioventù, bed & breakfast, dormitori, case per ferie.

V 5.2 **Classificazioni**

1. Ai fini della presente regola tecnica verticale, le attività ricettive turistico – alberghiere sono classificate come segue:

a) in relazione al numero dei *posti letto* p :

PA: $25 < p \leq 50$;

PB: $50 < p \leq 100$;

PC: $100 < p \leq 500$;

PD: $500 < p \leq 1000$;

PE: $p > 1000$.

b) in relazione alla massima *quota dei piani* h :

HA: $h \leq 12$ m;

HB: 12 m $< h \leq 24$ m;

HC: 24 m $< h \leq 32$ m;

HD: 32 m $< h \leq 54$ m;

HE: $h > 54$ m.

2. Le aree dell'attività sono classificate come segue:

TA: spazi riservati, aree in cui la maggior parte degli occupanti è in stato di veglia e conosce l'edificio (spazi ad uso del personale);

TB: spazi comuni, aree in cui la maggior parte degli occupanti è in stato di veglia e non conosce l'edificio;


TC: spazi di riposo, aree in cui la maggior parte degli occupanti può essere addormentata;

TM: depositi o archivi di superficie lorda superiore a 25 m² e carico di incendio specifico $q_f > 600$ MJ/m²;

TO: locali con affollamento > 100 occupanti;

nota: ad esempio sale conferenza, sala riunione, sala ristorazione,...

TK: locali con carico di incendio specifico $q_f > 1200$ MJ/m²;



TT: locali in cui siano presenti quantità significative di apparecchiature elettriche ed elettroniche, locali tecnici rilevanti ai fini della sicurezza antincendio;

nota: ad esempio CED, stamperie, sala server, cabine elettriche ...

TZ: altri spazi.

3. Sono considerate aree a rischio specifico (Capitolo V.1) almeno le seguenti aree: aree TK e TZ quali lavanderie, stirerie, locali di cottura, locali con apparecchiature che utilizzano fiamme libere.

V 5.3 Profili di rischio

1. I *profili di rischio* sono determinati secondo la metodologia di cui al capitolo G.3.

V. 5.4 Strategia antincendio

1. Devono essere applicate *tutte* le misure antincendio della *regola tecnica orizzontale* (RTO) attribuendo i livelli di prestazione secondo i criteri in esse definiti, fermo restando quanto indicato al successivo punto 3.
2. Devono essere altresì applicate le prescrizioni dei capitoli V.1 e, ove pertinente, V.3.
3. Nei paragrafi che seguono sono riportate le indicazioni complementari o sostitutive delle *soluzioni conformi* previste dai corrispondenti livelli di prestazione della RTO.
4. Per le attività esercitate in diverse opere da costruzione, anche adiacenti, purché tra loro compartimentate, le *misure antincendio* devono essere correlate al numero di posti letto della singola opera da costruzione.
5. Per le attività di cui al precedente punto 4, aventi in una singola opera da costruzione un numero di posti letto non superiore a 25, devono essere applicate, a queste, le *misure antincendio* indicate al paragrafo V.5.6.

V. 5.4.1 Reazione al fuoco

1. All'interno delle aree TC i mobili imbottiti e i tendaggi devono appartenere al gruppo di materiali GM2 (tabella S.1-4).
2. Ad esclusione delle aree TC, il limite di cui al punto 3 del paragrafo S.1.4 è elevato al 25% limitatamente per i rivestimenti in legno.



V. 5.4.2 Resistenza al fuoco

1. La classe di resistenza al fuoco (Capitolo S.2) non può essere inferiore a quanto previsto in tabella V.5-1

Compartimenti	Classificazione dell'Attività				
	HA	HB	HC	HD	HE
Fuori terra	30		60		90
Interrati		60			90

Tabella V.5-1: Classe minima di resistenza al fuoco

2. Qualora l'attività occupi un unico piano a quota non inferiore a -1 m e non superiore a +1 m, in opera da costruzione destinata esclusivamente a tale attività e compartimentata rispetto ad altre opere da costruzione, e tutte le Aree TB, TC e TO dispongano di vie d'esodo che non attraversino altre aree, è ammessa la classe 15 di resistenza al fuoco (Capitolo S.2).

V.5.4.3 Compartimentazione

1. I piani delle aree di tipo TC e TO devono essere ubicati a quota non inferiore a -5 m, fatta eccezione di quanto indicato ai successivi punti 2 e 3.
2. I locali delle aree TC, con piani a quota inferiore a -1 m, devono essere compartimentati con classe di resistenza al fuoco determinata secondo il Capitolo S.2, comunque non inferiore a 30 e con chiusure dei vani di comunicazione E-Sa.
3. I piani delle aree TO possono essere ubicati a quota inferiore a -5 m e non inferiore a -10 m se le stesse sono:
 - inserite in compartimenti di classe non inferiore a 30 e con chiusure dei vani di comunicazione di tipo E-Sa;
 - dotate di vie di esodo verticali almeno di tipo protetto;
 - dotate di controllo dell'incendio (Capitolo S.6) di livello IV di prestazione;
 - dotate di rivelazione ed allarme (Capitolo S.7) di livello IV di prestazione con sistema EVAC.
4. Le aree dell'attività devono avere le caratteristiche di compartimentazione (Capitolo S.3) previste in tabella V.5-2.



Aree dell'Attività	Classificazione dell'Attività				
	HA	HB	HC	HD	HE
TA, TB, TC	Nessun requisito aggiuntivo				
TO, TT, TM	Di tipo protetto				
TK	Di tipo protetto e chiusure con requisiti S_a [1]		Comunicanti con locali a prova di fumo proveniente dall'area TK [2]		
TZ	Secondo risultanze dell'analisi del rischio				
[1] Di tipo protetto e chiusure con requisiti S_a se ubicate a quota non inferiore a -5 m; in caso l'area TK sia ubicata a quota inferiore a -5 m, il resto dell'attività deve essere a prova di fumo proveniente dall'area TK.					
[2] I locali destinati a lavanderia, stileria e locali cottura almeno di tipo protetto.					

Tabella V.5- 2: Compartimentazione

V.5.4.4 Esodo

1. Le camere o gli appartamenti per ospiti con affollamento non superiore a 10 occupanti sono escluse dai limiti minimi previsti per le larghezze delle vie d'esodo (Capitolo S.4).

V.5.4.5 Gestione della sicurezza antincendio


1. Le prescrizioni di cui al punto 4 del paragrafo S.5.6.5 vanno applicate anche all'interno di ciascuna camera e devono essere di tipo multilingua.

V.5.4.6 Controllo dell'incendio

1. In relazione al tipo di aree presenti, l'attività deve essere dotata di misure di controllo dell'incendio (Capitolo S.6) secondo i livelli di prestazione previsti in tabella V.5-3.

Classificazione dell'Attività		Classificazione dell'Attività				
Posti letto	Aree dell'Attività	HA	HB	HC	HD	HE
PA,PB	TA,TB,TC, TM, TO, TT	II	III	III	III	III
PC	TA,TB,TC, TM, TO, TT	III	III	III	III	III
PD,PE	TA,TB,TC, TM, TO, TT	III	III	IV	IV	V
Qualsiasi	TK	III [1]	III [1]	IV	IV	IV
Qualsiasi	TZ	Secondo risultanze dell'analisi del rischio				
[1] livello IV qualora ubicati a quota inferiore a -10 m o di superficie lorda > 50 mq						

Tabella V.5- 3: Livello di prestazione per controllo dell'incendio



2. Ai fini della eventuale applicazione della norma UNI 10779, devono essere adottati i parametri di progettazione minimi riportati in tabella V.5-4 e deve essere prevista la protezione interna.

Classificazione dell'Attività		Livello di pericolosità minimo [1]	Protezione esterna	Caratteristiche minime alimentazione idrica (UNI EN 12845) [1]
Posti letto	Quota dei piani			
PA,PB	HB,HC	1	Non richiesta	Singola
PC	HA, HB,HC	2	Non richiesta	Singola
PD,PE	HA,HB,HC	2	Si	Singola superiore
PA,PB,PC,PD,PE	HD,HE	2	Si	Doppia

[1] Per attività PA HB, PB HB e PC HA e per le eventuali aree TK che ricadono in attività PA HA, PA HB, PB HB, PC HA l'alimentazione idrica può essere di tipo promiscuo ed il livello di pericolosità può essere assunto pari ad 1.

Tabella V.5- 4: Parametri progettuali per la rete idranti secondo UNI 10779

3. Per la progettazione dell'eventuale impianto automatico di controllo o estinzione dell'incendio di tipo sprinkler secondo norma UNI EN 12845 devono essere adottati i parametri riportati in tabella V.5-5.

Classificazione dell'Attività			Classificazione delle porzioni di attività nelle quali è previsto l'impianto sprinkler	Caratteristiche minime alimentazione idrica (UNI EN 12845)
Posti letto	Aree dell'Attività	Quota dei piani		
PD	TA,TB,TC, TM, TO, TT	HC,HD,HE	Secondo norma UNI EN 12845	Singola Superiore
PE	TA,TB,TC, TM, TO, TT	HC,HD,HE		Doppia
Qualsiasi	TK	HA,HB,HC,HD,HE		Singola Superiore [1]

[1] Per le eventuali aree TK inserite in attività HA,HB,HC, alimentazione idrica di tipo singolo.

Tabella V.5- 5: Parametri progettuali impianto sprinkler secondo UNI EN 12845.

V.5.4.7 Rivelazione ed allarme

- In relazione al tipo di aree presenti, l'attività deve essere dotata di misure di rivelazione ed allarme (Capitolo S.7) secondo i livelli di prestazione di cui alla tabella V.5-6.
- Per il livello IV di prestazione deve essere sempre previsto sistema EVAC.
- Nelle aree TC dove sono installati apparecchi a fiamma libera (ad esempio camini, stufe...) la funzione A (Tabella S.7-5) deve comprendere anche rivelatori di monossido di carbonio.



Classificazione dell'Attività	Classificazione dell'Attività				
	HA	HB	HC	HD	HE
PA, PB	III	III	III [1]	III[1]	III[1]
PC	III	III	III[1]	IV	IV
PD, PE	IV	IV	IV	IV	IV

[1] Le funzioni E,F,G ed H devono essere automatiche su comando della centrale o con centrali autonome di azionamento asservite alla centrale master.

Tabella V.5- 6: Livelli di prestazione per rivelazione ed allarme

V. 5.5 Vani degli ascensori

1. Fatte salve le indicazioni contenute nella tabella S.9-3, laddove siano previsti vani scala di tipo protetto o a prova di fumo, i vani degli ascensori (Capitolo V.3) a servizio dell'attività, qualora non inseriti all'interno di vani scala di tipo protetto o a prova di fumo e vi sia la necessità di compartimentazioni orizzontali, devono essere almeno di tipo SB.

V. 5.6 Opera da costruzione con un numero di posti letto non superiore a 25

1. Le misure antincendio per le aree TB e TC si applicano con i Livelli di prestazione indicati nella tabella V.5-7.

Misura antincendio	Livello di prestazione
Reazione al fuoco (Capitolo S.1)	I [1]
Resistenza al fuoco (Capitolo S.2)	III [2]
Compartimentazione (Capitolo S.3)	I
Esodo (Capitolo S.4)	I
Gestione della Sicurezza antincendio (Capitolo S.5)	[3]
Controllo dell'Incendio (Capitolo S.6)	II
Rivelazione ed allarme (Capitolo S.7)	I
Controllo dei fumi e del calore (Capitolo S.8)	I
Operatività antincendio (Capitolo S.9)	II

[1] Nelle aree TC si applica quanto indicato al paragrafo V.5.4.1 punto 1.
 [2] La classe di resistenza al fuoco non può essere inferiore a 30 ovvero 15 nel caso indicato al paragrafo V.5.4.2 punto 2.
 [3] Livello da determinare in funzione del numero di posti letto complessivo per l'intera attività.

Tabella V.5-7: Livelli di prestazione per attività in opere da costruzione con un numero di posti letto non superiore a 25

2. Per le aree TM, TK, TT e TZ si applicano le misure di cui al punto 1, integrate da quelle derivanti da una specifica analisi del rischio.

